


Rossoacoustic System

TP30 Paneele
TP30 Panels

Nutzungshinweise
Directions for use



TP30

Die Nimbus Group freut sich, dass Sie sich für dieses hochwertige Produkt entschieden haben. TP30 ist ein leichter, effektiver und filigran gestalteter textiler Raumteiler zum Gliedern von Räumen und Arbeitsplätzen und zur akustischen Bedämpfung und Schirmung. Durch die Wahl der entsprechenden Anbindungs- bzw. Befestigungselemente wird TP30 zum Space Divider, zum Desk Panel oder zum Wall Panel. Wenn Sie das TP30 Paneel entsprechend unseren Empfehlungen behandeln, nutzen und pflegen, werden Sie lange von seiner Wirkung profitieren und sich an seinem Design erfreuen. Bitte bewahren Sie diese Information auf und geben Sie sie an nachfolgende Nutzer weiter.

Die richtige Platzierung

TP30 ist ausschließlich für die Verwendung in trockenen Innenräumen konzipiert. Für Feuchträume oder Spritzwasser gefährdete Bereiche ist TP30 nicht geeignet. Benutzen Sie TP30 nur auf ebenen, nicht abschüssigen und ausreichend großen Flächen.

1 Die akustisch effektive Platzierung im Raum erfolgt möglichst nah an der zu schirmenden Schallquelle.

Entscheidend für die akustische Schirmung ist der Abstand der Kanten zur direkten Verbindung zwischen Schallquelle und dem Hörenden. Das heißt, je weiter TP30 um die Schallquelle herumreicht, umso besser ist die schallschirmende Wirkung. Unabhängig von der Platzierung wirkt TP30 in jedem Fall schallabsorbierend.

Die Nähe zu Luftauslässen, Hitzequellen wie z. B. Leuchten, Elektro- oder Heizgeräten kann zu verstärkter Verunreinigung oder Materialermüdung von TP30 führen. Halten Sie von Heizkörpern und Hitzequellen mindestens 30 cm Abstand. TP30 darf Temperaturen bis max. 60 °C ausgesetzt werden. Direkte (dauerhafte) Sonneneinstrahlung und Wärme kann zu Schwächung des Materials führen. Bitte berücksichtigen Sie dies bei der Standortwahl.

Um Verschleiß und Verunreinigungen zu verhindern, platzieren Sie TP30 mit etwas Abstand von Möbel- oder Raumkanten.

Der richtige Umgang

2 TP30 ist leicht und kann im Allgemeinen von einer Person getragen werden, um an anderer Stelle platziert zu werden.

2/3/4 Dazu an den seitlichen Kanten anfassen und beim Tragen Kollisionen mit Personen, Gegenständen oder Gebäudeteilen, z.B. Türrahmen, Raumecken oder der Decke unbedingt ausschließen. Hierbei die Gefahr von Quetschungen an Fingern beachten.

5 Beim Tragen nicht fallen lassen. Die Kanten könnten dabei beschädigt werden.

6 Halten Sie spitze oder scharfe Gegenstände fern von TP30 und verhindern Sie unbedingt Stoß- oder Schlageinwirkungen auf das Paneel.

7 Halten Sie Flüssigkeiten fern von TP30.

8 Belasten Sie TP30 nicht und hängen Sie - mit Ausnahme der Rosso Team Tools - keine Gegenstände an den Membrankörper. Punktuelle Belastung kann zu irreversiblen Druckstellen führen.

Die richtige Pflege und Reinigung

Trockener Schmutz kann vorsichtig ausgeklopft oder gestaubsaugt werden. Mit einem feuchten Haushalts-

TP30

The Nimbus Group is pleased that you have decided in favour of this high quality product. TP30 is an effective and elegantly designed room feature that lends structure to spaces and simultaneously serves as an acoustic dampener and screen. TP30 can become Space Divider, Desk Panel, Ceiling Panel or Wall Panel by selecting the appropriate mounting or fastening elements. If you look after TP30 and treat it according to our recommendations, you will be able to profit from its long useful life and enjoy the optical benefits of its pleasing design for many years to come. Please keep this information leaflet in a safe place and pass it on to any others who wish to use TP30 after you.

Correct placing

TP30 is designed exclusively for use in dry indoor spaces and is not suitable for use in damp rooms or areas where it can be splashed with water. Place TP30 on an even, non-sloping and sufficiently large surface.

1 TP30 should be placed as near as possible to the noise source to achieve the best acoustic effect. The decisive factor with respect to acoustic shielding is the distance of the edges away from the imaginary direct line between the noise source and the person perceiving the noise. That is to say, the more TP30 surrounds the noise source, the better the acoustic shielding. Wherever you place TP30 it will always have a noise dampening effect.

Proximity to air outlets or sources of heat such as lamps, electrical devices or heaters can cause increased soiling or material fatigue in the TP30. Place at least 30 cm away from radiators and other sources of heat. The TP30 can be exposed to maximum temperatures of 60 °C.

Direct sunshine and heat over a long period of time can weaken the material. Please select its location accordingly. In order to prevent wear and soiling, place the TP30 some distance away from furniture and walls.

Correct use

2 TP30 is light and can generally be carried by one person for repositioning.

2/3/4 To do so, grip the sides and carry it in such a way as to exclude the possibility of collisions with persons, objects or parts of the building such as doorframes, walls or ceilings. Make sure you do not trap your fingers.

5 Do not drop when carrying. The panel can break, especially at the edges.

6 Keep pointed or sharp objects away from TP30 and avoid striking it or knocking it.

7 Do not allow liquids to come into contact with TP30.

8 Avoid subjecting TP30 to physical stress. Do not place any objects on it or suspend any from it - except for Rosso Team Tools. Any pressure applied to a point on the surface can lead to irreversible dents in the material.

Correct cleaning and general care

Dry dirt can be carefully removed by beating or vacuuming. Stains can be removed with a damp household sponge.

schwamm können Flecken beseitigt werden. Bei schweren Verunreinigungen einen pH-neutralen Reiniger verwenden. TP30 kann nur im Verbund gereinigt werden. Bitte ziehen Sie die Hülle zur Reinigung NICHT ab.

Die richtige Lagerung

Lagern Sie TP30 bitte stehend, vor Staub, Wärme und Licht geschützt, an einem trockenen Ort.

Weitere Informationen

Weitere Informationen finden Sie unter www.rossoacoustic.com

A pH-level neutral cleaning agent can be used in the event of severe soiling.

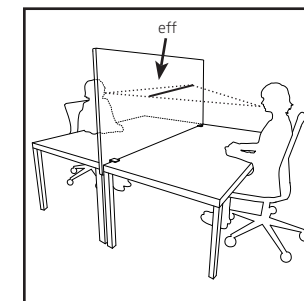
TP30 can only be cleaned as a whole. Please do NOT remove the sleeve for cleaning.

Correct storage

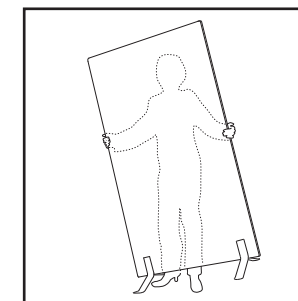
Please store TP30 in an upright position in a dry place where they are protected against dust, heat and light.

Further information


You will find further information at www.rossoacoustic.com



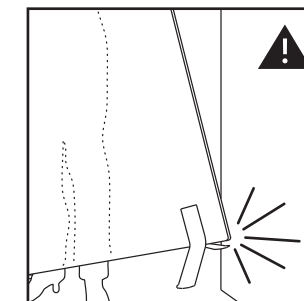
1




2



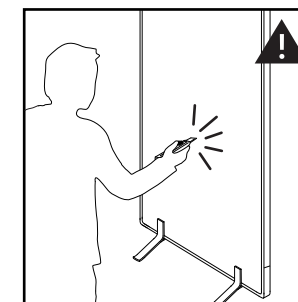
3



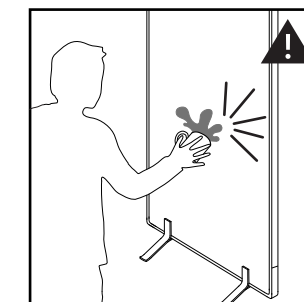
4




5



6



7



8

nimbus group

Nimbus Group GmbH
Sieglesstraße 41
70469 Stuttgart · Germany
Tel. +49(0)711/633014-0
Fax +49(0)711/633014-14

www.rossoacoustic.com
info@nimbus-group.com

Rosso ist eine Marke der Nimbus Group.

Nimbus und Rosso sind
Marken der Nimbus Group.

Nimbus and Rosso are
trademarks of the Nimbus Group.

Nimbus Group ist Gründungsmitglied der
Deutschen Gesellschaft für Nachhaltiges
Bauen (www.dgnb.de).

Nimbus Group is a founding member of the
German Sustainable Building Council
(www.dgnb.de).